

Min. 100 cm  
Max. 500 cm



Min. 100 cm  
Max. 300 cm

## PRODUKTBESCHREIBUNG

### Modell-Nr. Technik: 08-1930

Balkonvorhang bestehend aus stranggepresster Aluminium-Führungsschiene 21 x 18 mm. Profilfarbe wahlweise weiß (RAL 9016) oder silber (RAL 9006), mit Kunststoff-endkappen sowie 2 Nutensteine zur Arretierung des Behanges in der Schiene. Bei Bedarf mit VS-Ausstanzung. Schiene gebohrt (Bfl) im Abstand von ca. 35 cm zur Befestigung an der Decke. Komplett mit Montageschrauben (4 x 40 mm A2), Dübel S6 sowie Unterlegscheiben für die Direktmontage auf Beton. Optional Durchschleuderecke im Winkelbereich von 70° - 179° (Biegeradius 25 cm). Schienenbiegung nach Schablone (Biegeradius 50 cm).

### Modell-Nr. Behang: 08-1931

Stoffbehang mit vormontierten Laufwagen im Abstand von ca. 23 cm, max. Fläche 9 m². Behang komplett mit Abspannlaschen an der Unterkante der Außensäume sowie an jeder Flächennaht. Pro Behang werden 2 separat zu montierende Befestigungsbänder (Raffhaltebänder) in passender Stofffarbe mitgeliefert. Bahnen mit Senkrechtnähten in Schweiß-Klebeteknik hergestellt. Nahtaufteilung nicht symmetrisch, Restbahn rechts. Behang seitlich gesäumt. Laufwagen aus UV beständigem PVC und mit Teflon beschichteten Aluminiumrollen in weiß oder grau. Befestigungsbänder mit Druckknopf, Messing vernickelt, zur Paketbefestigung.

## STANDARD-LIEFERUMFANG

### Technik:

Aluminiumschiene 21 x 18 mm für Deckenmontage mit Endkappe sowie 2 Nutsteinen. Bei Bedarf mit VS-Ausstanzung. Inklusive Montageschrauben (4 x 40 mm A2), Dübel S6 sowie Unterlegscheiben für die Direktmontage auf Beton.

### Behang:

Stoff aus aktueller Kollektion Acrylgewebe PG1. Behang mit vormontierten Laufwagen, Abspannlaschen und Befestigungsbänder. Behang seitlich gesäumt, Bahnen mit Senkrechtnähten in Schweiß-Klebeteknik hergestellt. Nahtaufteilung Restbahn rechts. Behang seitlich gesäumt.

## STANDARD-GESTELLFARBEN



weiß (RAL 9016)  
Farb-Nr. 171



silber (RAL 9006)  
Farb-Nr. 900

## BESTELLANGABEN

Modell-Nr. Technik  
Schienefarbe  
Breite

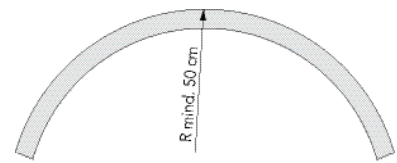
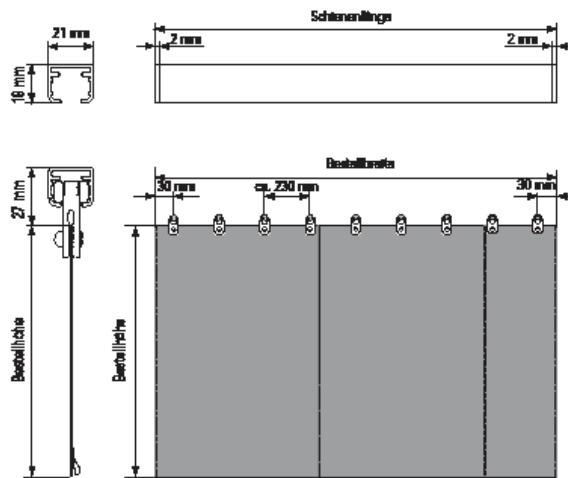
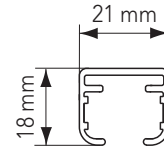
Position VS-Stanzung  
Zubehör  
Modell-Nr. Behang

Stoff-Nr.  
Breite  
Höhe

## TECHNISCHE DATEN

### BASISDATEN

<b>Schienenlänge</b>	von 100 cm bis 590 cm koppelbar über Stoßverbinder	
<b>Behangbreite</b>	bis 500 cm	
<b>Behanghöhe</b>	bis 300 cm, Stoffbehang max. 9 m <sup>2</sup>	
<b>Gestellfarben</b>	Standardfarben:	weiß pulverbeschichtet (RAL 9016) Farb-Nr. 171 silber pulverbeschichtet (RAL 9006) Farb-Nr. 900
<b>Bespannung</b>	siehe Kollektion	



Schienenbiegung nach Schablone

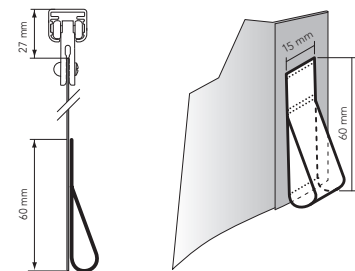


Durchschleuderecke

### Abspannlasche

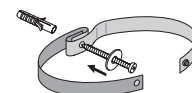
Abspannlaschen zur Befestigung des Behanges bei leichtem Wind. Abspannlasche an jedem Seitensaum, und jeder Flächennaht an der Unterkante angenäht.

Hinweis: Ein abgespannter Behang kann im Wind wie ein Segel wirken und bei zu großen Kräften beschädigt werden. Ein ungesicherter bzw. losgerissener Behang kann Gegenstände beschädigen, oder Personen verletzen und ist bei aufkommenden Wind einzufahren und zu sichern.



### BEDIENUNG

Manuelles Aus- und Einfahren per Hand.  
Arretierung durch Raffband.



### MONTAGE

#### Befestigung an

Decke

Hinweis: Das mitgelieferte Befestigungsmaterial ist für die Befestigung auf Beton vorgesehen. Bei Befestigung auf andere Untergründe muss das Befestigungsmaterial vor Ort, individuell auf den zu montierenden Untergrund angepasst werden.

